

# NEXUS / HEIM

## Anleitung CareIndex für MiGeL

Letzte Aktualisierung	26.08.21
Klassifikation	Extern
Version	1.0

### Chronologischer Überblick der Version

<b>Datum</b>	<b>Version</b>	<b>Autor</b>	<b>Tätigkeit</b>
26.08.2021	1.0	ELKA	Erstellen Handbuch

## Inhaltsverzeichnis

<b>1</b>	<b>Ausgangslage und Einleitung.....</b>	<b>3</b>
<b>2</b>	<b>Voraussetzung CareIndex .....</b>	<b>3</b>
<b>3</b>	<b>Einrichtung / Konfiguration CareIndex .....</b>	<b>3</b>
<b>4</b>	<b>CareIndex – Daten einlesen .....</b>	<b>4</b>
<b>5</b>	<b>CareIndex - Aufbau .....</b>	<b>6</b>
<b>6</b>	<b>CareIndex – Liste suchen und bearbeiten.....</b>	<b>7</b>
6.1	Suchen.....	7
6.2	Bearbeiten.....	7
6.3	Speichern .....	8
6.4	Preis-History / Preis übersteuern .....	8
<b>7</b>	<b>Auswertung .....</b>	<b>9</b>
<b>8</b>	<b>Produkt in den Leistungskatalog übernehmen.....</b>	<b>10</b>
8.1	Produkt in CareIndex aktivieren .....	10
8.2	Leistungskatalog mit dem CareIndex abgleichen .....	10
8.3	Erstimport .....	11
8.4	Preis-Update .....	11

## 1 Ausgangslage und Einleitung

In Anbetracht auf die Umstellung der MiGeL-Finanzierung, wird die Abrechnung einzelner MiGeL-Artikel an die Krankenkasse zum Thema. Aufgrund dessen muss im NEXUS / HEIM der MiGeL-Katalog zur Verfügung stehen resp. eingelesen werden, damit die Leistungen zur Abrechnung erfasst oder über eine Schnittstelle geliefert werden können.

Der CareIndex ist eine Möglichkeit, nebst den Medikamenten auch die MiGeL-Artikel einlesen und mit dem NEXUS / HEIM Leistungskatalog synchronisieren zu können.

## 2 Voraussetzung CareIndex

Damit der CareIndex im NEXUS / HEIM verwendet / angeschlossen werden kann, sind folgende Voraussetzungen nötig:

- Lizenz CareIndex bei HCI-Solution (Login erforderlich)
- Lizenz bei NEXUS für CareIndex Schnittstelle

## 3 Einrichtung / Konfiguration CareIndex

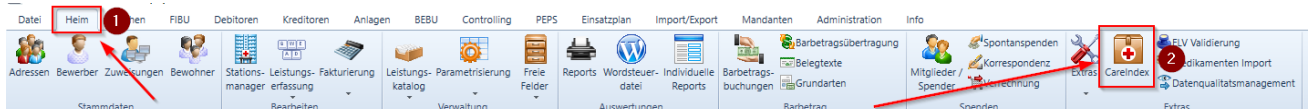
**Achtung!** Die folgenden Schritte können vom Kunden selbständig vollzogen / vorbereitet werden! Das initiale Einlesen des Katalogs dauert zwischen 2-4 Stunden. Dies sollte vor dem Termin mit dem Projektleiter stattfinden, damit diese Zeit sinnvoll genutzt werden kann!

Zur Einrichtung / Konfiguration von CareIndex sind folgende Voraussetzungen gegeben:

1. Lizenzen HCI & NEXUS sind bestellt und aktiv
2. CareIndex-Login von HCI-Solution erhalten

Anschliessend kann der CareIndex im NEXUS / HEIM in Betrieb genommen werden.

Dazu wählt man im NEXUS / HEIM die Lasche «Heim» und anschliessend den Menu-Eintrag «CareIndex» aus:



Es öffnet sich eine leere Maske mit 4 Registern:

Pharmacode	GTIN	MiGeL-Code	Teuer	Bezeichnung	Bemerkung	Preis	Preis

In dieser Maske wählt man das Register «Konfiguration», und hinterlegt anschliessend den Benutzernamen / Passwort, welches man von HCI erhalten hat:

Sollte es Probleme beim initialen Einlesen geben (Verbindung nicht möglich), müssen ggf. Proxy-Einstellungen vorgenommen werden. Melden Sie sich dazu bitte bei Ihrem IT-Partner, damit Sie den Benutzer, Passwort und Domain für die Proxy-Einstellungen erhalten!

#### Weitere Felder in Konfiguration:

- Im Feld «Marge für Medikamente» könnte ein Wert hinterlegt werden, welcher dann direkt beim Einlesen auf alle Artikel angewendet würde (als EK-Rabatt bspw.)
- Das Häkchen «Kompletter Import beim nächsten Einlesen» kann gesetzt werden, wenn einmal beim bestehenden, eingelesenen Stamm nicht nur die Änderungen / Abweichungen, sondern der ganze Katalog neu eingelesen werden soll und die bestehenden Daten aus HCI überschrieben werden sollen (beim initialen Einlesen nicht nötig!)

## 4 CareIndex – Daten einlesen

Wenn die Konfiguration hinterlegt wurde, kann mit dem Einlesen der Daten gestartet werden.

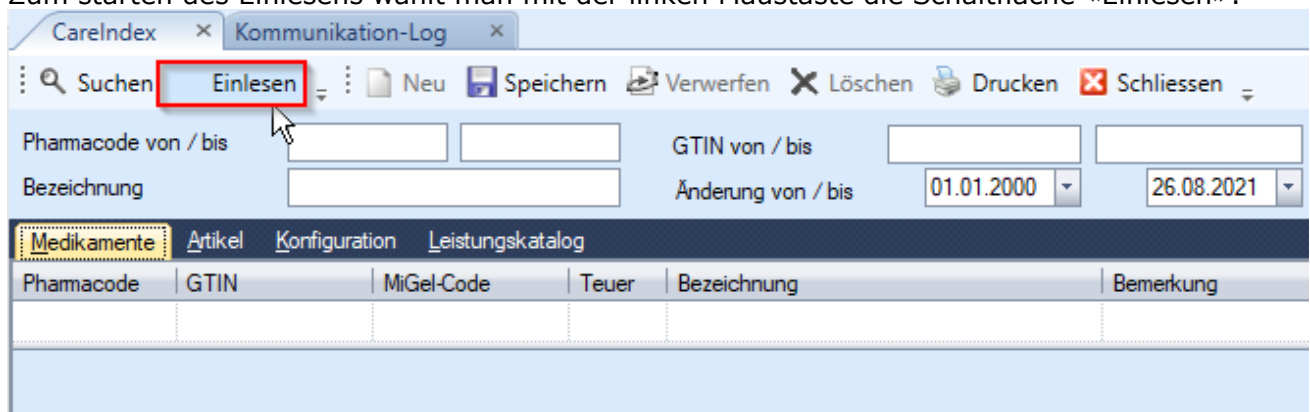
**Achtung! Zum Verständnis:** Wir lesen hier noch **NICHT** den finalen Leistungskatalog ein, sondern wir ziehen uns erst die Daten aus HCI / CareIndex ab. Damit erstellen wir uns eine Liste, welche dann anschliessend gefiltert / selektiert / mit Preisen ergänzt werden kann für dann in einem nächsten Schritt diese mit dem NEXUS / HEIM Leistungskatalog zu synchronisieren resp. zu importieren.

Beim Einlesen der Daten ist zwischen dem erstmaligen Import und der später regelmässigen Aktualisierung zu unterscheiden.

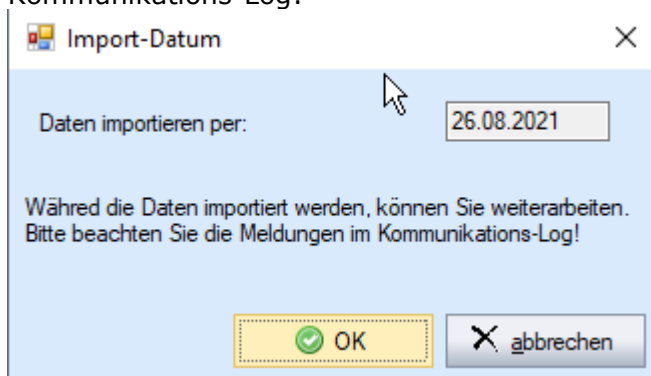
- Bei der Aktualisierung liefert das System dem Service das Datum der letzten Aktualisierung und bekommt daraufhin die seither geänderten Daten.
- Im Falle des erstmaligen Imports werden sämtliche Daten – also der komplette Katalog an MiGeL und Medikamenten – importiert.

Die Anwendung ist dieselbe, egal ob Aktualisierung oder erstmaliger Import.

Zum starten des Einlesens wählt man mit der linken Maustaste die Schaltfläche «Einlesen»:



Anschliessend öffnet sich ein Fenster mit dem hinterlegten Tagesdatum und dem Hinweis auf das Kommunikations-Log:



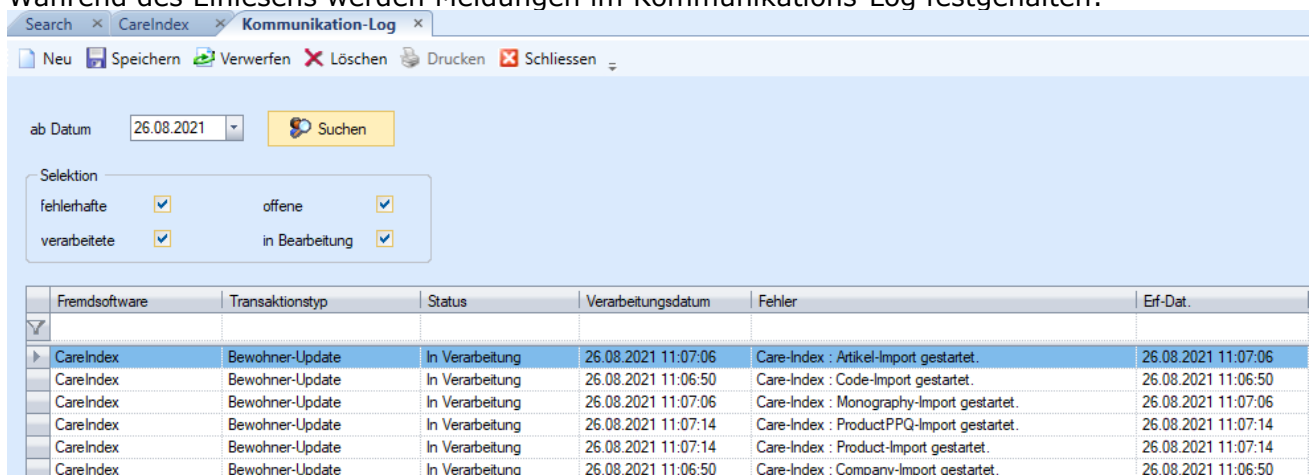
Die Bestätigung mit «OK» startet das Einlesen.

Die Verarbeitung erfolgt asynchron. Das NEXUS / HEIM Programm bleibt also nur für die ersten paar Sekunden blockiert (bis der Grüne Kreis verschwindet), anschliessend kann weitergearbeitet werden.

**Achtung!** Nach dem Starten vom «Einlesen» muss das NEXUS / HEIM zwingend während der Laufzeit des Einlesens geöffnet bleiben! Es darf zwar weitergearbeitet werden, die Applikation muss jedoch geöffnet bleiben.

Empfehlung: Starten Sie für den restlichen Tag ein 2. NEXUS / HEIM und arbeiten Sie dort weiter und lassen Sie die 2. Applikation einfach für die restliche Zeit laufen...

Während des Einlesens werden Meldungen im Kommunikations-Log festgehalten:



Die CareIndex relevanten Einträge sind in der ersten Spalte «Fremdsoftware» mit «CareIndex» gekennzeichnet. Damit alle Einträge erscheinen, können Sie sämtliche Häkchen bei der Gruppe «Selektion» (wie oben im Bild) setzen.

Wenn es Probleme mit dem Proxy geben sollte, würden hier Fehlermeldungen erscheinen. In dem Fall kontaktieren Sie bitte Ihren IT-Partner, damit Sie den Proxy-Zugang erhalten und dies in der Konfiguration hinterlegen können.

Wenn hier keine Fehler erscheinen, ist nun der Moment gekommen wo wir abwarten biss sämtliche Stati auf «Verarbeitet» stehen.

Nach dem Erfolgreichen Einlesen stehen die Artikel im Menüpunkt «CareIndex» zur Verfügung.

## 5 CareIndex - Aufbau

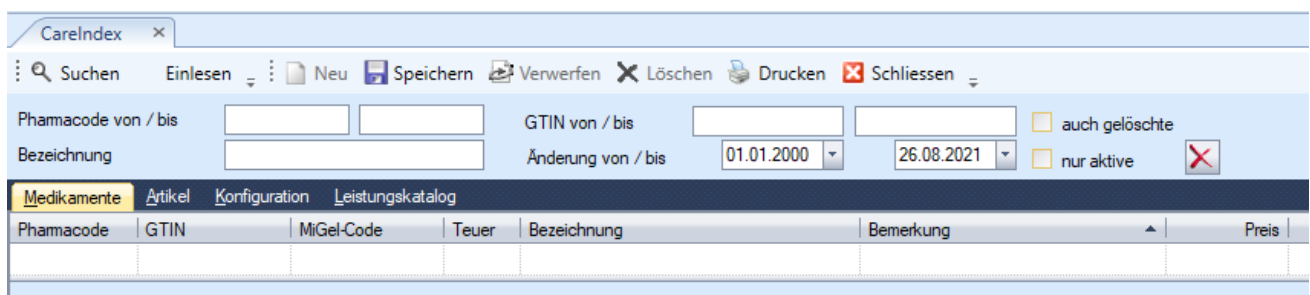
Das Tarifdatenbank-Modul verteilt seine Funktionalität über vier Tabs.

**Medikamente:** Suchen/Bearbeiten der Medikament-Daten (kommerziellen Angaben für die Waren-wirtschaft

**Artikel:** Suchen/Bearbeiten der Informationen für die wissenschaftlichen Angaben auf der Verordnung

**Konfiguration:** Generelle Einstellungen & Einrichtung

**Leistungskatalog:** Einstellungen / Parametrierung der später importierten / synchronisierten Leistungen



Das Modul hat eine eigene Toolbar. Die Punkte sind wie folgt belegt:

**Suchen** Führt eine DB-Suche mit den angegebenen Filterkriterien aus

**Einlesen** Lädt aktuelle Daten vom e-mediast-Server

**Speichern** Speichert die aktuellen Benutzer-Anpassungen

**Drucken** Druckt die Medikamenten-Liste

Über den **Clear-Button (rotes Kreuz)** lassen sich die Selektions-Kriterien zurücksetzen.

## 6 CareIndex – Liste suchen und bearbeiten

Vorweg: Ja, die MiGeL-Artikel sind ebenfalls im Register «Medikamente» enthalten. Um dies anders zu benennen wäre eine Programmanpassung nötig gewesen, welche ein Update zufolge gehabt hätte, welches wir Ihnen ersparen wollten.

### 6.1 Suchen

Mittels des Buttons Suchen werden die Daten aufbereitet.

**Pharmacode** von/bis  
**GTIN** Barcode von/bis  
**MiGeL Code** Der MiGeL Code  
**Bezeichnung** es genügt auch, nur der erste Teil der Bez. einzugeben

**Änderung** geänderte Produkte/Preise von/bis  
**auch gelöschte** Auslaufprodukte anzeigen  
**nur aktive** nur als aktiv gekennzeichnete anzeigen

Die für MiGeL relevantesten Felder sehen Sie unten markiert:

Pharmacode	GTIN	MiGeL-Code	Teuer	Bezeichnung	Bemerkung	Preis	Preis netto	Packungspreis
5227300	4976006720562	350510331	<input type="checkbox"/>	XTRATA Transparenter Folienverband 15c...		0.00	0.00	0.00
5227292	4976006720555	350510321	<input type="checkbox"/>	XTRATA Transparenter Folienverband 10c...		0.00	0.00	0.00
5484787	5000223480400	350510311	<input type="checkbox"/>	OPSITE FLEXIFIX GENTLE Folienverband...		77.20	77.20	77.20
5484770	5000223480387	350510311	<input type="checkbox"/>	OPSITE FLEXIFIX GENTLE Folienverband...		44.25	44.25	44.25
5227286	4976006720548	350510311	<input type="checkbox"/>	XTRATA Transparenter Folienverband 5c...		26.70	26.70	26.70
5484764	5000223480363	350510301	<input type="checkbox"/>	OPSITE FLEXIFIX GENTLE Folienverband...		22.35	22.35	22.35
3016326	707387560935	350510201	<input type="checkbox"/>	3M TEGADERM ABSORB Wundverband ...		0.00	0.00	0.00
7772693	4001895928970	350510201	<input type="checkbox"/>	3M TEGADERM ABSORB Wundverband		0.00	0.00	0.00

Innerhalb dieser Suchresultate kann wie bei jeder NEXUS / HEIM Tabelle nach Feldern sortiert und gefiltert werden. Werden Auslaufprodukte mit angezeigt, erscheinen diese gelb markiert und durchgestrichen.

### 6.2 Bearbeiten

Der Benutzer kann folgende Attribute anpassen:

**Aktiv** alle für die Organisation relevanten Medikamente / MiGeL  
**L-Erf.** Flag für Produkte, die für die Leistungserfassung relevant sind  
**P-Dok.** Flag für Produkte, die für die Pflegedokumentation relevant sind  
**Einheit** Alternative Stückelung  
**Menge** Alternative Menge  
**Verrechnungs-OP** Option, wenn der Preis der Originalpackung verrechnet werden soll. Soll die ganze Packung/der Packungspreis importiert werden, muss das Häkchen gesetzt sein. Ist kein Haken gesetzt, wird beim Import automatisch der Ansatz pro Stück vorgeschlagen. Achtung: beim Abgleich mit dem CareIndex muss momentan noch in der Spalte Verpackungspreis der Haken deaktiviert werden, damit der Ansatz des Produktes übernommen wird.  
**Verordnungseinheit** welche für die Verordnung relevant ist, entweder Grund- oder Einheit

## Vorzugslieferant

kann unter Konfiguration definiert werden

## 6.3 Speichern

Der Speichern-Button in der Toolbar speichert die Daten im aktuellen Register. Steht der Benutzer auf dem Medikamenten-Register, werden die Medikamenten- und MiGeL-daten gespeichert, ansonsten die Artikeldaten.

## 6.4 Preis-History / Preis übersteuern

Im Kontext-Menü der Medikamenten- & MiGeL-Tabelle (Aufruf über die rechte Maustaste) lässt sich die Preis-History anzeigen resp. der Preis übersteuern. Hier werden alle Preise zu einem Medikament oder MiGeL Artikel mit den entsprechenden Gültigkeiten angezeigt, oder im Falle von «Preis übersteuern» wird die Möglichkeit geboten, die Preise entsprechend anzupassen, damit diese nach einem Import / Synchronisation mit dem Leistungskatalog übernommen werden.

The screenshot shows the CareIndex application window. At the top, there is a search bar and a toolbar with buttons for 'Suchen', 'Einlesen', 'Neu', 'Speichern', 'Verwerfen', 'Löschen', 'Drucken', and 'Schliessen'. Below the toolbar, there are input fields for 'Pharmacode von / bis', 'GTIN von / bis', and 'Bezeichnung'. A date range is set from '01.01.2000' to '26.08.2021'. There are also checkboxes for 'auch gelöschte' and 'nur aktive'.

The main area contains a table with columns: 'Medikamente', 'Artikel', 'Konfiguration', and 'Leistungskatalog'. The table has columns for 'Pharmacode', 'GTIN', 'MiGeL-Code', 'Teuer', 'Bezeichnung', 'Bemerkung', 'Preis', 'Preis netto', and 'Packungspreis'. A context menu is open over the table, showing options like 'Preis übersteuern', 'Preishistory', 'Anhaken Gruppe alle', 'Feldauswahl', 'Tabelleneinstellungen automatisch speichern', 'Tabelleneinstellungen jetzt speichern', 'Standard-Tabelleneinstellungen wiederherstellen', 'Filter', 'Gruppenbox', 'Gruppierung', 'Gruppentotal', 'Navigator', 'Totalzeile', 'Zebra-markierung', and 'Ziehen...'. The 'Preis übersteuern' and 'Preishistory' options are highlighted with a red box.

Pharmacode	GTIN	MiGeL-Code	Teuer	Bezeichnung	Bemerkung	Preis	Preis netto	Packungspreis
1739090	4049500302098	350104031	<input type="checkbox"/>	ZETUVIT Absorptionsverband 13.5x25cm ...		0.00	0.00	0.00
7413320	7323190201648	350104021	<input type="checkbox"/>	MESORB Absorbier Saugverband 10x23c...		0.00	0.00	0.00
7413314	7323190201563	350104021	<input type="checkbox"/>	MESORB Absorbier Saugverband		0.00	0.00	0.00
7005489	7323190159093	350104021	<input type="checkbox"/>	MESORB Absorbier Verband 10x		0.00	0.00	0.00
3753846	7310791014364	350104021	<input type="checkbox"/>	MESORB Absorbier Verband 13x		0.00	0.00	0.00
1739084	4049500302067	350104021	<input type="checkbox"/>	ZETUVIT Absorptionsverband 10		0.00	0.00	0.00
7413308	7323190201761	350104011	<input type="checkbox"/>	MESORB Absorbier Saugverband		0.00	0.00	0.00
6982145	7323190158973	350104011	<input type="checkbox"/>	MESORB Absorbier Verband 10x		0.00	0.00	0.00
1739078	4049500302050	350104011	<input type="checkbox"/>	ZETUVIT Absorptionsverband 10		0.00	0.00	0.00
3390970	7612141013004	350102041	<input type="checkbox"/>	TELFAS ISLAND Wundverband 10		0.00	13.00	0.00
3390987	7612141013011	350102041	<input type="checkbox"/>	TELFAS ISLAND Wundverband 10		0.00	13.00	0.00
3390993	7612141013028	350102041	<input type="checkbox"/>	TELFAS ISLAND Wundverband 10		0.00	13.00	0.00
3391001	7612141013035	350102041	<input type="checkbox"/>	TELFAS ISLAND Wundverband 10		0.00	13.00	0.00
3389180	7612141012663	350102041	<input type="checkbox"/>	TELFAS PLUS ISLAND Wundverb		0.00	13.00	0.00
3389197	7612141012670	350102041	<input type="checkbox"/>	TELFAS PLUS ISLAND Wundverb		0.00	13.00	0.00
3389205	7612141012687	350102041	<input type="checkbox"/>	TELFAS PLUS ISLAND Wundverb		0.00	13.00	0.00
3389211	7612141012694	350102041	<input type="checkbox"/>	TELFAS PLUS ISLAND Wundverb		0.00	13.00	0.00
6458349	7611800079467	349904011	<input type="checkbox"/>	FLAWA Verbandklammer 14mm		27.75	2.30	0.00
1974833	7611600110124	344301011	<input type="checkbox"/>	SCHAFFHAUSER Verbandwatte		2.45	2.45	0.00
3996773	7332551342661	340701031	<input type="checkbox"/>	MELGISORB AG Alginatverba 15		262.05	262.05	0.00
3996750	7332551342623	340701021	<input type="checkbox"/>	MELGISORB AG Alginatverba 10		116.45	116.45	0.00
3996827	7332551990480	340701021	<input type="checkbox"/>	MELGISORB AG Alginatverba 3x		254.00	254.00	0.00
3996626	7332551339746	340701011	<input type="checkbox"/>	MELGISORB AG Alginatverba 5x		62.25	62.25	0.00
7035504	7640179032490	312000011	<input type="checkbox"/>	SANAMEDICO Gips Verband Dus		0.00	0.00	0.00
7035496	7640179032483	312000011	<input type="checkbox"/>	SANAMEDICO Gips Verband Dus		0.00	0.00	0.00

## 7 Auswertung

Über Drucken öffnet sich ein Selektions-Dialog zur Auswahl der Druck-Kriterien:

Anhand dieser Filterkriterien wird folgende Auswertung der Medikamente erstellt:

Pharmacode	Swissmedic	GTIN	Bezeichnung	Leistungs-erfassung	Pflege-dok.	Änderung	Preis alt	Preis neu
5454007		0 4046719349845	3M FUTURO SPORT Anpassbare Handgelenkbandage	<input type="checkbox"/>	<input type="checkbox"/>	15.01.2013	0.00	0.00
5484362		0	4HAIR Move Gel 50 g	<input type="checkbox"/>	<input type="checkbox"/>	15.01.2013	0.00	17.55
5482274		0 5060002720646	4PAIN Rückenschmerzen Magnetknopf	<input type="checkbox"/>	<input type="checkbox"/>	15.01.2013	0.00	59.90
5469753		0 3401321207487	ACQUAREVA Crème hydratante légère Tb 40 ml	<input type="checkbox"/>	<input type="checkbox"/>	15.01.2013	0.00	19.00
5469776		0 3401321207319	ACQUAREVA Crème hydratante riche Tb 40 ml	<input type="checkbox"/>	<input type="checkbox"/>	15.01.2013	0.00	19.90
5469813		0 3401321229601	ACQUAREVA Crème Mains réparatrice Tb 50 ml	<input type="checkbox"/>	<input type="checkbox"/>	15.01.2013	0.00	9.80
5469807		0 3401351478482	ACQUAREVA Lait Corporel hydratant Flia Pompe 400 ml	<input type="checkbox"/>	<input type="checkbox"/>	15.01.2013	0.00	33.60
5469782		0 3401321229540	ACQUAREVA Masque hydratation Tb 50 ml	<input type="checkbox"/>	<input type="checkbox"/>	15.01.2013	0.00	18.25
5469836		0 3401352045980	ACQUAREVA Pain dermatologique 100 g	<input type="checkbox"/>	<input type="checkbox"/>	15.01.2013	0.00	10.70
5469799		0 3401321207548	ACQUAREVA Soin de Nuit hydratation Topf 50 ml	<input type="checkbox"/>	<input type="checkbox"/>	15.01.2013	0.00	22.20
4884237		0	AIPER SUNNY Bewegungs- und Kalorien- Coach	<input type="checkbox"/>	<input type="checkbox"/>	15.01.2013	0.00	90.00
2526574		0	ALIONE Hydrokapill Verb 10x10cm nicht haft 10 Btl	<input type="checkbox"/>	<input type="checkbox"/>	15.01.2013	0.00	144.10
2526545		0	ALIONE Hydrokapill Verb 10x10cm selbsthaft 10 Btl	<input type="checkbox"/>	<input type="checkbox"/>	15.01.2013	0.00	152.90
2757807		0	ALIONE Hydrokapill Verb 12x20cm selbsthaft 10 Btl	<input type="checkbox"/>	<input type="checkbox"/>	15.01.2013	0.00	375.10
2526597		0	ALIONE Hydrokapill Verb 15x15cm nicht haft 10 Btl	<input type="checkbox"/>	<input type="checkbox"/>	15.01.2013	0.00	281.60
2526568		0	ALIONE Hydrokapill Verb 15x15cm selbsthaft 10 Btl	<input type="checkbox"/>	<input type="checkbox"/>	15.01.2013	0.00	299.20
4028604		0 4015400280521	ALLDAYS EXTRA Slip einlagen large 26 Stk	<input type="checkbox"/>	<input type="checkbox"/>	15.01.2013	0.00	0.00
4028610		0 4015400280699	ALLDAYS EXTRA Slip einlagen long plus 22 Stk	<input type="checkbox"/>	<input type="checkbox"/>	15.01.2013	0.00	0.00
4568832		0 4015400378846	ALLDAYS FLEXISTYLE Fresh Slip einlagen 70 Stk	<input type="checkbox"/>	<input type="checkbox"/>	15.01.2013	0.00	0.00
5434938		0 4015400562870	ALLDAYS Flexistyle fresh Vorteils pack 74 Stk	<input type="checkbox"/>	<input type="checkbox"/>	15.01.2013	0.00	0.00
5434944		0 4015400564485	ALLDAYS large 26 Stk	<input type="checkbox"/>	<input type="checkbox"/>	15.01.2013	0.00	0.00
5434950		0 4015400564072	ALLDAYS long plus 22 Stk	<input type="checkbox"/>	<input type="checkbox"/>	15.01.2013	0.00	0.00
5434973		0 4015400561941	ALLDAYS normal light 36 Stk	<input type="checkbox"/>	<input type="checkbox"/>	15.01.2013	0.00	0.00
5434967		0 4015400564652	ALLDAYS ProFresh normal Vorteils pack 46 Stk	<input type="checkbox"/>	<input type="checkbox"/>	15.01.2013	0.00	0.00

Hier stehen die gewohnten Funktionalitäten wie Drag & Drop und Exports zur Verfügung.

## 8 Produkt in den Leistungskatalog übernehmen

### 8.1 Produkt in CareIndex aktivieren

Damit ein Produkt in den Leistungskatalog importiert werden kann, muss es zuerst im Careindex gesucht und mit aktiviert werden: „Aktiv“ und „L-Erf“ setzen.

Soll die ganze Packung/der Packungspreis importiert werden, muss das Häkchen gesetzt sein bei Verrechnungs-OP. Ist das Häkchen nicht gesetzt, wird beim Import automatisch der Ansatz pro Stück vorgeschlagen. Sobald die Selektion durchgeführt wurde, muss diese mit Speichern bestätigt werden.

Pharmacode	GTIN	Bezeichnung	Bemerkung	Preis	Preis netto	Aktiv	L-Erf	P-D...	Grundeinheit	Grundmenge
1894850	7611883001188	BIOLIGO Manganèse cobalt Lös 50 ml		17.50	17.50	<input type="checkbox"/>	<input type="checkbox"/>	<input type="checkbox"/>	Milliter	50.00
1593999	7611883011996	BIOLIGO Manganèse cuivre Lös 20 Amp 2...		16.50	16.50	<input type="checkbox"/>	<input type="checkbox"/>	<input type="checkbox"/>	Milliter	2.00
1894761	7611883001195	BIOLIGO Manganèse cuivre Lös 50 ml		17.50	17.50	<input type="checkbox"/>	<input type="checkbox"/>	<input type="checkbox"/>	Milliter	50.00
1639201	7611883010999	BIOLIGO Manganèse Lös 20 Amp 2 ml		16.50	16.50	<input type="checkbox"/>	<input type="checkbox"/>	<input type="checkbox"/>	Milliter	2.00
2474914		BIOLIGO Manganèse Lös 250 ml		38.50	38.50	<input checked="" type="checkbox"/>	<input checked="" type="checkbox"/>	<input type="checkbox"/>	Milliter	250.00

### 8.2 Leistungskatalog mit dem CareIndex abgleichen

Via Button CareIndex können nun neue Produkte in den Leistungskatalog übernommen werden, bestehende Produkte werden bei Preisanpassungen aktualisiert.

Beim Klick auf Careindex erscheint eine Integrationsfrage, die mit Ja bestätigt werden kann:

## 8.3 Erstimport

Beim Erstimport erscheint ein Pop-Up-Fenster, in dem die Leistung nun konfiguriert werden muss. Zwingend auszufüllen sind die rot markierten Felder:

- LeistungsNr** Hier wird die gewünschte Leistungsnummer des Artikels eingetragen. Dabei wird vom System kein Vorschlag gemacht. Wichtig ist somit, dass man schon vor Import die nächste freie Nummer kennt.
- Konto** wählen Sie das Konto, auf das die Leistung gebucht wird
- Kostenstelle** wählen Sie die Kostenstelle, auf die die Leistung gebucht wird
- Kategorie** Leistungskategorie zuweisen
- Leistungstyp:** Leistungstyp zuweisen

LeistungsNr	Bezeichnung	Konto	Kostenstelle	Kategorie	Leistungstyp	Steuercode	Einheit	Anzahl	Ansatz
0	BIOLIGO Manganöse Lös 250 ml						Milliter	250.00	38.50

Mittels Übernehmen werden die Artikel als neue Leistungen im Leistungskatalog angelegt.

### Hinweis:

Beim Erstimport ist darauf zu achten:

Wenn Leistungen im Leistungskatalog mit Pharmacodes existieren, diese im CareIndex aber nicht aktiv sind, werden diese im Leistungskatalog auf inaktiv gestellt!

Darum müssen alle Artikel, die aktuell verwendet werden, im Careindex aktiviert sein, bevor die Synchronisation gestartet wird.

## 8.4 Preis-Update

Damit die Preise der Leistungen immer aktuell sind, sollte einmal im Monat der Careindex aktualisiert werden. Klicken Sie im Careindex auf den Button Einlesen. Nun werden die Preise im Hintergrund aktualisiert, dies dauert ca. 30 Minuten.

Der Import kann via Kommunikationslog kontrolliert werden: der Careindex ist aktualisiert, wenn bei allen Einträgen in der Spalte Fremdsoftware „Careindex“, vom aktuellen Tag, der Status „Verarbeitet“ steht.

Neu Speichern Verwerfen Löschen Drucken Schliessen

ab Datum: 22.12.2014 Suchen

Selektion  
 fehlerhafte  offene   
 verarbeitete  in Bearbeitung

Fremdsoftware	Transaktionstyp	Status	Verarbeitungsdatum	Fehler	Erf-Dat.	Betrifft	Benutzer Visum	Fällig am
CareIndex	Bewohner-Update	In Verarbeitung	22.12.2014 07:44:46	Care-Index : Company-Import gestartet.	22.12.2014 00:00:00			
CareIndex	Bewohner-Update	Verarbeitet	22.12.2014 07:49:40	Care-Index : 29258 Codes importiert.	22.12.2014 00:00:00			
CareIndex	Bewohner-Update	Verarbeitet	22.12.2014 07:49:16	Care-Index : 19974 Monography impor...	22.12.2014 00:00:00			
CareIndex	Bewohner-Update	Verarbeitet	22.12.2014 07:45:08	Care-Index : 4899 Companies importiert.	22.12.2014 00:00:00			
CareIndex	Bewohner-Update	In Verarbeitung	22.12.2014 07:45:53	Care-Index : Artikel-Import gestartet.	22.12.2014 00:00:00			
CareIndex	Bewohner-Update	Verarbeitet	22.12.2014 07:44:44	Emediate-Import started.	22.12.2014 00:00:00			
CareIndex	Bewohner-Update	In Verarbeitung	22.12.2014 07:44:46	Care-Index : Code-Import gestartet.	22.12.2014 00:00:00			
CareIndex	Bewohner-Update	In Verarbeitung	22.12.2014 07:46:01	Care-Index : Monography-Import gesta...	22.12.2014 00:00:00			
CareIndex	Bewohner-Update	In Verarbeitung	22.12.2014 07:46:35	Care-Index : Product-Import gestartet.	22.12.2014 00:00:00			

Danach muss der Leistungskatalog via Button Careindex mit dem CareIndex synchronisiert werden, alle Preise werden aktualisiert.